



Vorbereitung besuch an de Rijswijkse Schouwburg



Inhoudsopgave

Jouw bezoek aan de Rijswijkse Schouwburg	3
De Rijswijkse Schouwburg	3
Bereikbaarheid	5
Rolstoelgebruikers	14
Het toilet	15
Dineren in de Rijswijkse Schouwburg	16
Binnenkomst	17
Plattegrond Rijswijkse Schouwburg	18
Theaterzaal	20
Hidden Disabilities Keycord/ Armband	23
Prikkels in de Rijswijkse Schouwburg	24

Jouw bezoek aan de Rijswijkse Schouwburg

Wat leuk dat jij een bezoek gaat brengen aan de Rijswijkse Schouwburg! Om jouw bezoek nog aangenamer te maken, hebben wij een voorbereidingsdocument opgesteld met informatie over wat jij kunt verwachten tijdens jouw bezoek aan ons. Daarnaast wordt ook uitgelegd hoe wij prikkelarme faciliteiten aanbieden. Wij vinden het belangrijk dat jij goed geïnformeerd bent en dat jij een fijne ervaring hebt tijdens jouw bezoek aan de Rijswijkse Schouwburg.

In dit document kun je informatie vinden over de verschillende voorzieningen die wij aanbieden, zoals de mogelijkheid om iets te eten en te drinken in onze foyer en theatercafé Rij23, onze prikkelarme voorzieningen en wat jij van de medewerkers van de Rijswijkse Schouwburg kunt verwachten. Verder geven wij ook informatie over hoe je de Rijswijkse Schouwburg het beste kunt bereiken; dit kan zowel per auto als met het openbaar vervoer en de fiets. Zo kun je ontspannen aan jouw avond uit beginnen!

Wij hopen dat je, door dit voorbereidingsdocument, nog meer uitkijkt naar jouw bezoek aan de Rijswijkse Schouwburg en dat je je goed voorbereid voelt. Mocht je op-en of aanmerkingen hebben betreft dit document stuur dan gerust een mail met jou feedback naar: info@rijswijksschouwburg.nl.

De Rijswijkse Schouwburg

De Rijswijkse Schouwburg is gelegen aan Generaal Spoorlaan 10, 2283 GM Rijswijk.

In de foto hieronder zie je hoe de Rijswijkse Schouwburg er uitziet. Op de foto daaronder is de ingang van ons theater afgebeeld.





De Rijswijkse Schouwburg is telefonisch van maandag tm zondag van 10:00 tot 20:00 uur te bereiken op: 070-2501160. Ook kan je de Rijswijkse Schouwburg mailen met jouw vraag, dit kan naar het volgende e-mailadres: info@rijswijkse-schouwburg.nl.

Bereikbaarheid

De Rijswijkse Schouwburg is op meerdere manieren te bereiken. Je kunt er met de auto, het ov en de fiets komen. Hieronder staat duidelijk uitgelicht hoe, met welk vervoersmiddel, jij het makkelijkst naar de Rijswijkse Schouwburg kunt toegaan.

Fiets

Je kunt per fiets naar de Rijswijkse Schouwburg komen. Wanneer je met je rug voor de Rijswijkse Schouwburg staat, zie je aan de rechterzijde een fietsenstalling, zoals hieronder op de foto is te zien:



Daarnaast is ook aan de achterzijde van de Rijswijkse Schouwburg mogelijkheid om jouw fiets neer te zetten. Op de plattegrondfoto hieronder is omcirkeld waar deze twee plaatsen zich bevinden.

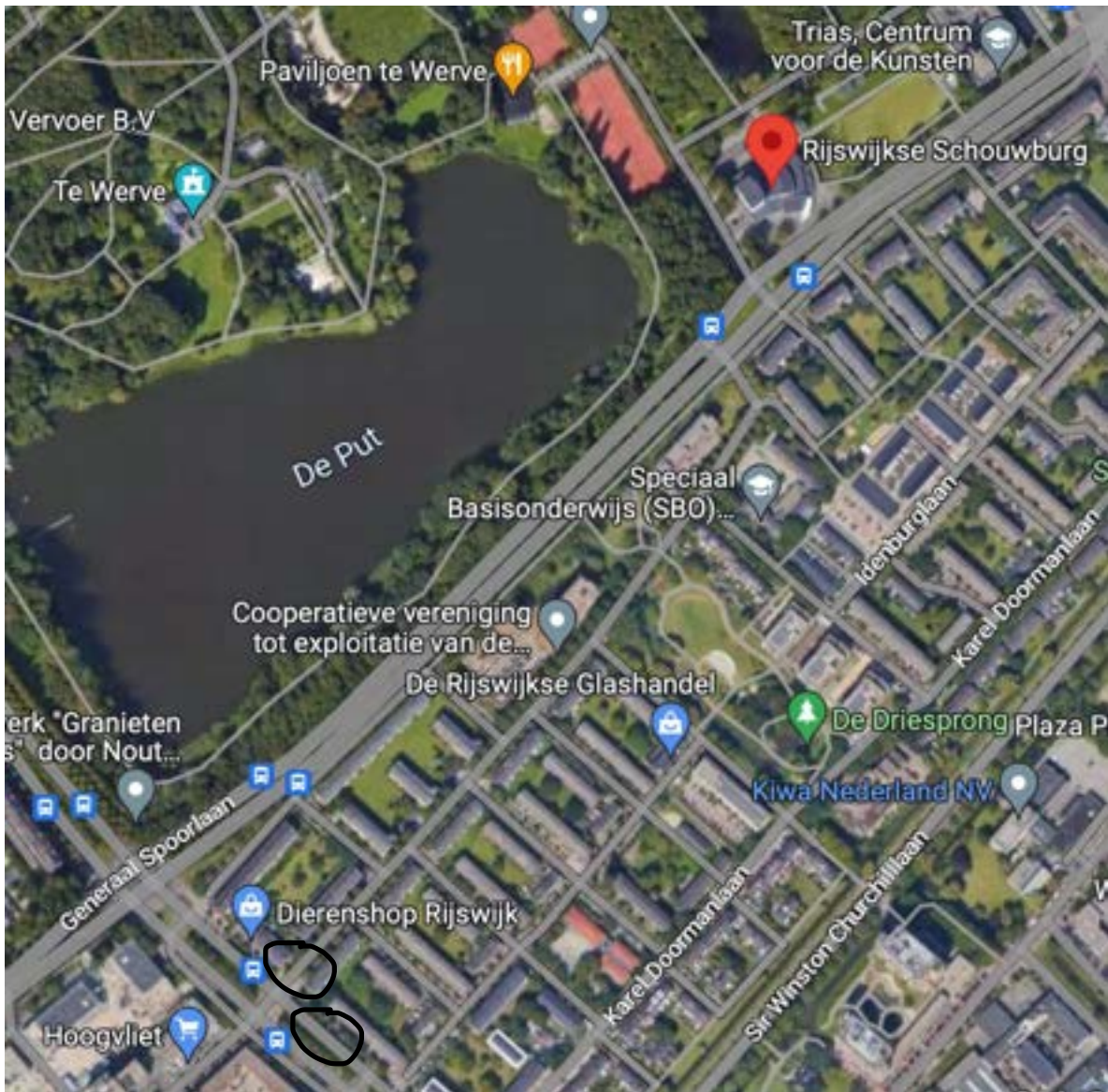


OV

De Rijswijkse Schouwburg is ook goed bereikbaar met het OV. Voor de Rijswijkse Schouwburg stopt bus 23, vanaf de bushalte is het ongeveer 2 minuten lopen naar de ingang van de Rijswijkse Schouwburg. Zie omcirkelde gebieden op de foto hieronder:



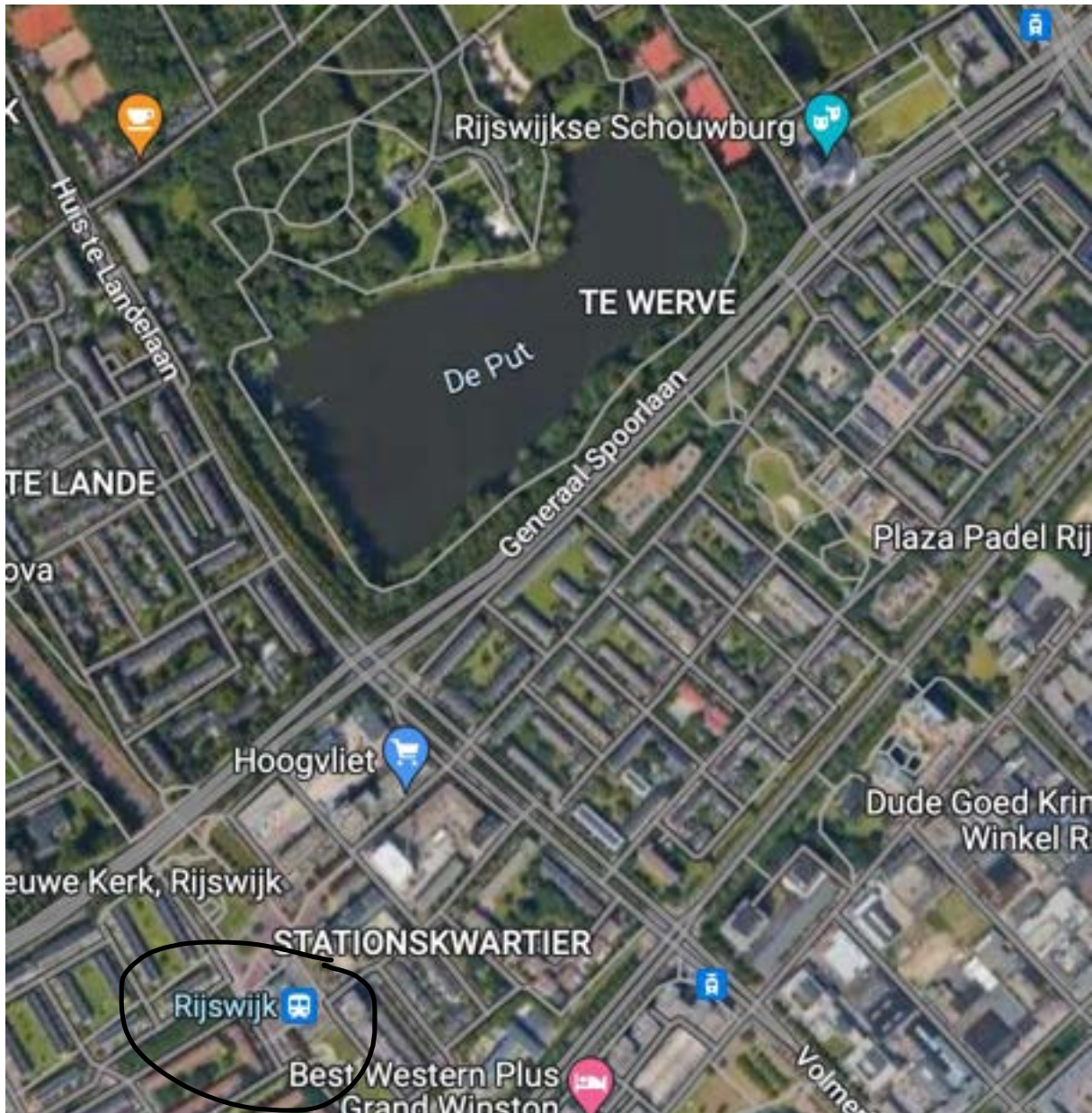
Daarnaast is aan de rechterzijde van de Rijswijkse Schouwburg, op 11 minuten loopafstand, bushalte 22 en 29 te vinden. Zie omcirkelde gebieden op de foto hieronder:



Aan de linkerkant van de Rijswijkse Schouwburg is er een tramhalte waar tram 17 rijdt. Vanaf de tramhalte is het ong. 6 minuten lopen naar de ingang van de Rijswijkse Schouwburg. Zie omcirkelde gebieden op de foto hieronder:



Kom je van ver, dan is er ook mogelijkheid om met de trein de Rijswijkse Schouwborg te bezoeken. Het treinstation ligt op 19 minuten loopafstand van de Rijswijkse Schouwborg. In de foto hieronder is met een cirkel aangegeven waar het treinstation ligt. Als je slecht ter been bent kun je ook vanaf het treinstation tram 17 of 23 pakken naar de Rijswijkse Schouwborg.



Om eenvoudig je reis te plannen naar de Rijswijkse Schouwborg raden wij je aan om de app 9292 of de NS-app te gebruiken. Eventuele stringen en/of oponthoud is ook te zien wanneer je jouw reis plant via deze twee apps.

Parkeergelegenheid

De parkeergelegenheid bevindt zich achter en naast de Rijswijkse Schouwburg. In totaal heeft de Rijswijkse Schouwburg 72 reguliere parkeerplekken tot zich beschikbaar. Aan de zijkant van de Rijswijkse Schouwburg (Huys de Wervelaan) zijn invalideparkeerplaatsen beschikbaar. Ook is er op de parkeerplaats achter de Rijswijkse Schouwburg 1 elektrisch oplaadpunt voor een auto. Hieronder op de foto is te zien hoe deze parkeerplaatsen eruitzien.



Op onderstaande foto is de parkeergelegenheid naast de Rijswijkse Schouwburg te zien. Hier zijn 8 invalideparkeerplaatsen beschikbaar.



Op de onderstaande foto is de parkeergelegenheid **achter** de Rijswijkse Schouwburg te zien. Deze parkeerplaats biedt reguliere parkeerplaatsen en 1 voor elektrische auto's.



Wanneer bovengenoemde plaatsen vol zijn, kun je jouw auto ook parkeren naast de parkeergelegenheid achter de Rijswijkse Schouwburg, zie foto:



Rolstoelgebruikers

Rolstoelgebruikers kunnen bij binnenkomst gebruik maken van de invalidelift om zich naar de bovenfoyer te verplaatsen. Bij de bovenfoyer kan er bij de bar een drankje of snack worden besteld. Op de foto hieronder is te zien hoe de invalidelift eruitziet en waar deze is te vinden.



Daarnaast heeft de Rijswijkse Schouwburg zowel in de Grote als Kleine Zaal een aantal plaatsen voor rolstoelgebruikers beschikbaar. Wil je hier gebruik van maken? Stuur jouw aanvraag dan naar: info@rijswijksechouwburg.nl. Hier kun je al jouw vragen stellen. Bellen kan ook via 070-2501160.

Het toilet

Achter de garderobe kun je via de trap naar beneden lopen, je komt dan bij de toiletten uit, zie onderstaande foto:



Aan de rechterzijde is het heren -en damestoilet te vinden. Het herentoilet beschikt over 4 toiletten en het damestoilet beschikt over 8 toiletten. Je kunt het toilet ook bereiken door langs de gaderobe naar beneden te lopen. Via een scherm in de Rijswijkse Schouwburg wordt afgebeeld waar het toilet zich bevindt, zie foto:



Dineren in de Rijswijkse Schouwburg

De Rijswijkse Schouwburg heeft ook een gezellig theatercafé waar je voorafgaand van de voorstelling kunt dineren. Het theatercafé heet RIJ23, de ingang hiervan is te vinden aan de zijkant van de Rijswijkse Schouwburg. In de foto hieronder staat de ingang afgebeeld. Onder *'Eten & Drinken'* op de website van de Rijswijkse Schouwburg kun je meer lezen over onze arrangementen en eventuele reserveringen plaatsen. Wanneer je een reservering hebt geplaatst, ontvang je een paar dagen voor aanvang een mail met menukeuze. Belangrijk om te weten is dat je vooraf aangeeft wat je wilt eten en niet pas in het restaurant zelf.



Binnenkomst

De deuren van de Rijswijkse Schouwburg zijn altijd een uur voor aanvang van de voorstelling geopend. Kaarten voor een voorstelling kunnen via de website van de Rijswijkse Schouwburg worden besteld. In enkele gevallen word je via de website doorgelinkt naar de website van het theatergezelschap zelf. Zie hieronder hoe je dat kunt herkennen. Ook kun je kaarten kopen via de balie, dit kan elke vrijdag tussen 16:00 en 19:00.



Ingang Rijswijkse Schouwburg

Via de hoofdentree kom je binnen, waar je wordt verwelkomd door de medewerkers van de Rijswijkse Schouwburg. Er wordt dan om jouw kaart gevraagd. Om goed voorbereid te zijn, raden wij aan om alvast jouw kaart bij de hand te hebben. Mocht het toch wat langer duren om je kaart te vinden, dan helpen onze medewerkers je graag.

Bij de balie kun je vragen om hulpmiddelen zoals: koptelefoons, Hidden Disabilities Keycord, Hidden Disabilities armband en gehoorversterkers. Door gebruik te maken van koptelefoons tijdens de voorstelling is het geluid wat meer gedempt. Er zijn geluidsversterkende hulpmiddelen aanwezig in de vorm van gehoorversterkers (geen ringleiding), zowel met oortjes (in combinatie met - of ter vervanging van- bestaande gehoorapparaten) en met bodypacks die kunnen worden aangesloten op gehoorapparaten. Hierdoor kunnen bezoekers die slechthorend zijn de voorstelling beter verstaan, omdat dit apparaat direct verbonden staat met de microfoon van de artiest. In het hoofdstuk '*Hidden Disabilities keycord/armband*' wordt meer uitleg gegeven over wat dit precies inhoudt.

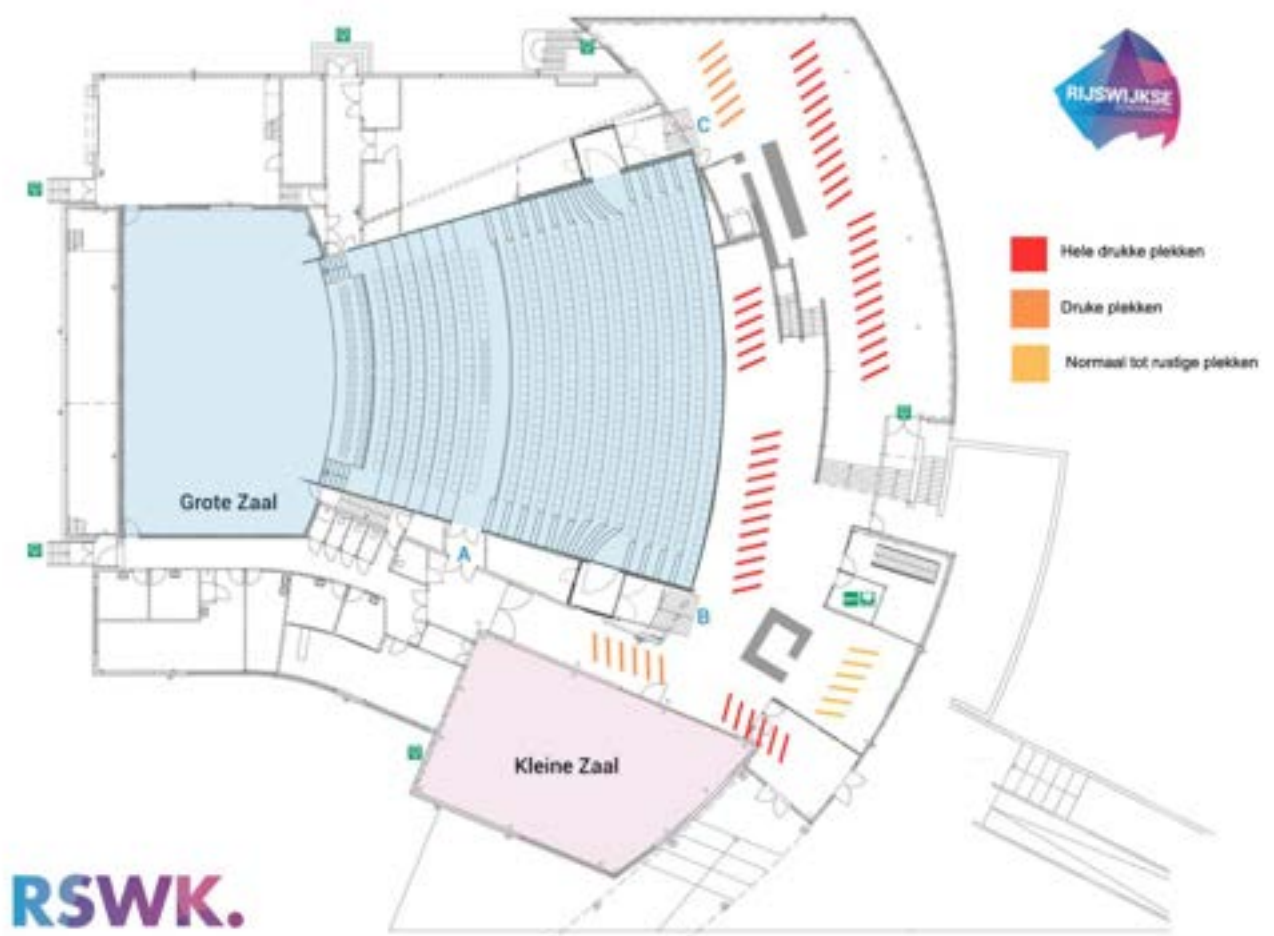
Nadat jouw kaart is gescand kun je jouw jas ophangen bij de garderobe, deze bevindt zich in de foyer aan de rechterkant. Op de volgende pagina zie je hoe de garderobe er uitziet:



Plattegrond

Hieronder is de plattegrond van de Rijswijkse Schouwburg afgebeeld. In de legenda staat met kleur aangegeven waar de drukste punten zich bevinden in de Rijswijkse Schouwburg. Indien je drukke punten liever wilt vermijden, kun je hier alvast rekening mee houden.

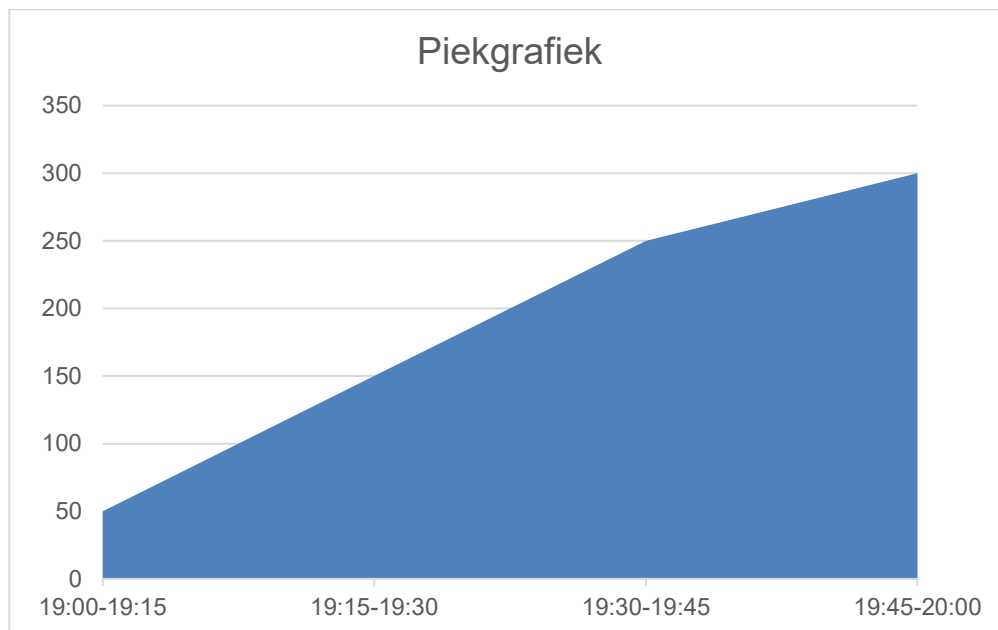
In het foyer-café naast de kassa kun je alleen voorafgaand aan de voorstellingen plaatsnemen. In de pauze en na afloop van de voorstelling wordt deze ruimte gebruikt voor bezoekers met het borrelarrangement.



Prikkelgrafiek

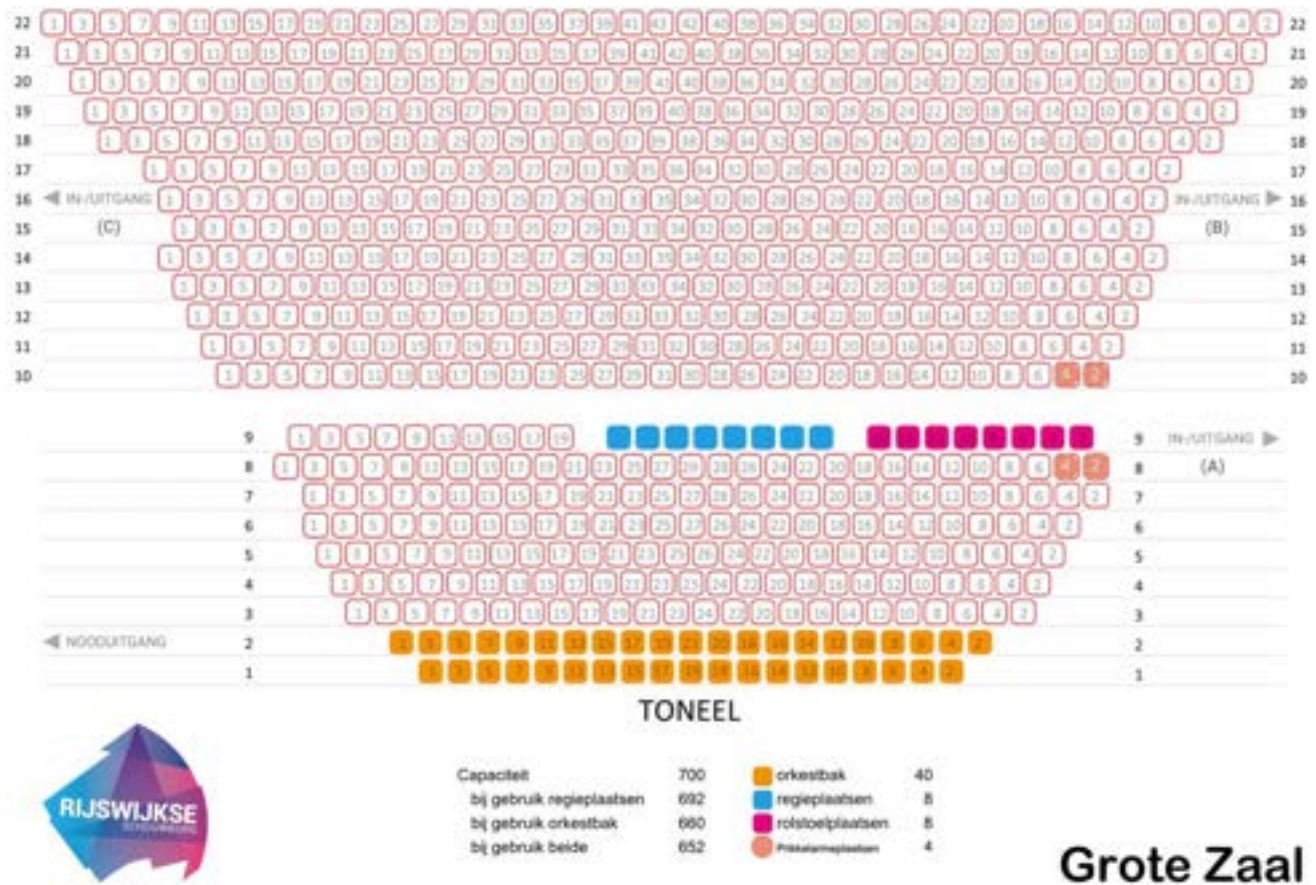
Hieronder is een grafiek te zien, de zogenaamde 'prikkelgrafiek'. Deze grafiek laat zien wanneer drukke momenten zijn, voorafgaand aan de voorstelling. Dit is een gemiddelde, genomen over hoe de meeste voorstellingen verlopen. Acht minuten voordat de voorstelling begint gaat er een gong af. Dit is het teken dat de voorstelling bijna gaat beginnen. De gong gaat in totaal 3 keer af, maak je dus geen zorgen als je niet bij het eerste signaal de zaal hebt betreden. De zaal gaat ong. 15 minuten voordat de voorstelling begint open, je mag dan alvast plaatsnemen op jouw gereserveerde stoel.

Houd er rekening mee dat het tussen 19:20 en 19:50 het druk kan zijn bij: de garderobe, bar, ingang en de toiletten.



Theaterzaal

De Rijswijkse Schouwburg beschikt over 2 zalen: de Grote Zaal en de Kleine Zaal. In de Grote Zaal is plaats voor 692 bezoekers en in de kleine zaal is er plaats voor 100 bezoekers. De plattegrond van de Grote Zaal ziet er als volgt uit:

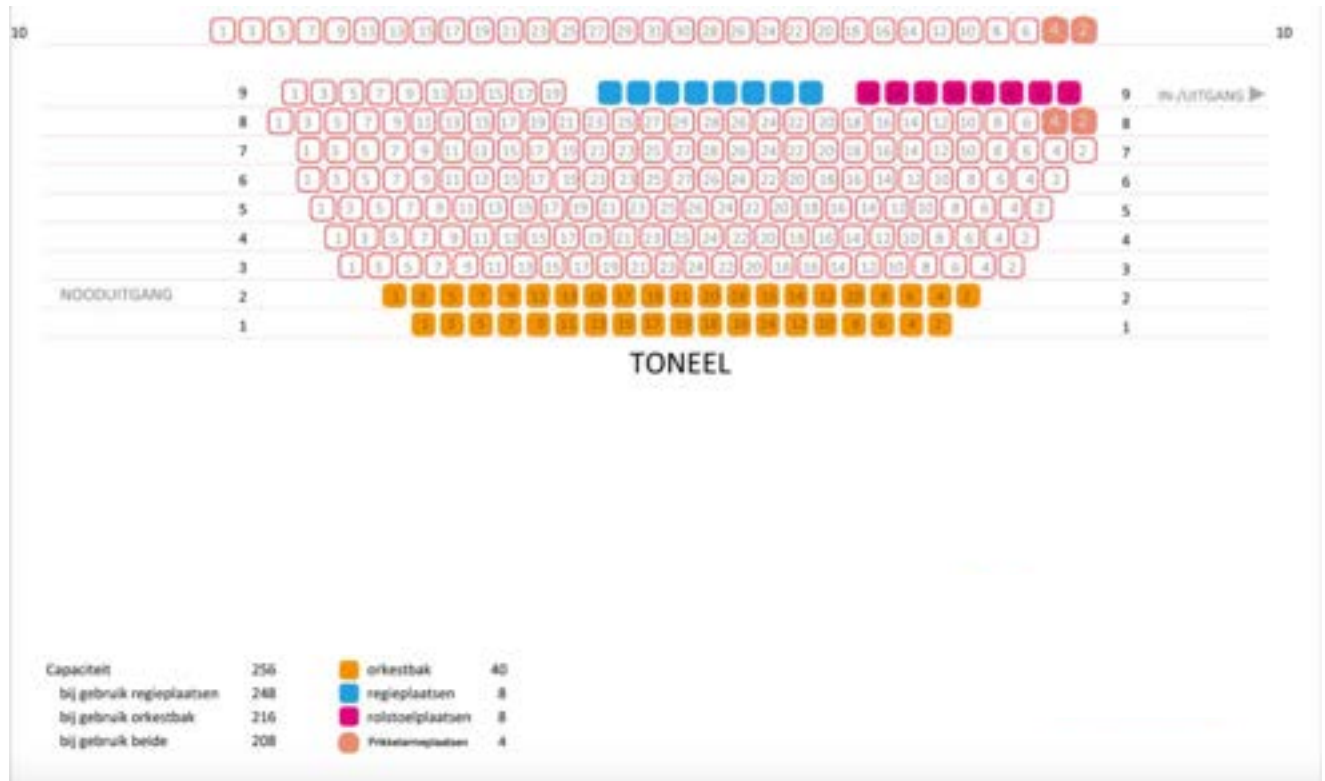


Zoals je ziet is er op de plattegrond van de Grote Zaal een markering bij de stoelen op rij 8 en 10. Dit zijn stoelen die wij aanraden om te reserveren wanneer je last hebt van hoge prikkelgevoeligheid tijdens een voorstelling. Deze stoelen bevinden zich dichtbij de in-en uitgang waardoor je makkelijk de zaal kunt verlaten tijdens de voorstelling, zonder dat andere bezoekers daar last van hebben. Ook kun je wanneer de pauze start, of aan het einde van de voorstelling, als een van de eerste de voorstelling verlaten. Hierdoor hoef je niet lang te wachten op andere bezoekers die passeren, wat kan schelen qua prikkels.

Wij raden bezoekers met prikkelarmeplaatsen aan om niet als eerste de zaal te betreden, wanneer de zaal wordt geopend. Deze zitplekken zijn namelijk aan het uiteinde van de rijen, waardoor je -als je al plaats hebt genomen- je steeds moet opstaan voor andere bezoekers.

Midden Zaal

Bij intieme concerten kan er ook gebruik worden gemaakt van de Midden Zaal. Dit is de Grote Zaal die voor een deel gebruikt wordt. Ook hier worden rij 8 & 10 gebruikt als pirkkelarme plaatsen. Zie foto hieronder:



Aanvang van de voorstelling

Als de voorstelling bijna begint is dat te horen aan de gong die afgaat in de foyer. Dit is het startsein dat je kan plaatsnemen in de zaal. Wij snappen dat dit misschien moeilijk te verstaan is wanneer je gebruikt maakt van koptelefoons. Daarom zal een medewerker van de Rijswijkse Schouwburg ervoor zorgen, dat wanneer de voorstelling bijna begint, er wordt gekeken of er bezoekers die het Hidden Disabilities Keykord dragen.

Tijdens de voorstelling

Per voorstelling is het verschillend of er een pauze is of niet. Dit wordt altijd aangegeven op de site en mocht dit onduidelijk zijn kan je altijd navraag doen bij een van onze medewerkers.

Na de voorstelling

Als de voorstelling is afgelopen, zal het druk zijn in de foyer. Bezoekers doen nog een drankje of wachten op hun jas bij de garderobe. Wij raden daarom aan om of gelijk naar de gaderobe te gaan om jouw jas op te halen.

Hidden disabilities keycord/ Armband

Vanaf 22 mei is Hidden Disabilities onderdeel geworden van de Rijswijkse Schouwburg. Wat houdt dit in: Hidden Disabilities is een organisatie die zich inzet voor onzichtbare ziektes. Door middel van het dragen van een keycord en/of armband, weten medewerkers van de Rijswijkse Schouwburg dat jij een onzichtbare handicap of aandoening hebt. Hierdoor houden medewerkers extra rekening met jou en zullen ze vragen of alles goed met je gaat, tijdens jouw bezoek. Het keycord of de armband is geen privilege, het is vooral bedoeld om jou een veiliger en fijner gevoel te geven.

Mocht je nog niet zelf voorzien zijn van een keycord of armband, dan kan je deze vragen bij de balie. Het keycord is dan in bruikleen. Op de foto hieronder is te zien hoe het keycord en de armband eruitzien. Onze medewerkers zijn hiervan op de hoogte en zijn aanspreekpunt als jij vragen of hulp nodig hebt.



Prikkels in de Rijswijkse Schouwburg

Ondanks dat wij proberen om u bezoek zo makkelijk mogelijk te laten verlopen, kunnen wij sommige prikkels niet voorkomen. Prikkels waar je rekening mee kunt houden tijdens jouw bezoek aan de Rijswijkse Schouwburg zijn:

- Een wachtrij bij binnenkomst
- Een wachtrij voor de garderobe
- Een wachtrij bij de bar op de boven foyer
- Een wachtrij wanneer de zaal opengaat en bezoekers deze betreden
- Geluiden van bezoekers in de zaal tijdens de voorstelling
- Harde geluiden, fel licht tijdens de voorstelling
- Geluid vanuit het publiek
- Drukke bij de toiletten

Mocht je nog vragen hebben over jouw bezoek neem dan contact op met het telefoonnummer wat eerder benoemd is in het hoofdstuk *'De Rijswijkse Schouwburg'*. Namens het team van de Rijswijkse Schouwburg wensen we je alvast een hele fijne voorstelling!